



INDICADORES DE QUALIDADE HOSPITALAR

A N A H P

2º Trimestre 2021

Núcleo de Estudos e Análises – NEA

CONSELHO DE ADMINISTRAÇÃO

Presidente: Eduardo Amaro | Hospital e Maternidade Santa Joana (SP)

Vice-presidente: Henrique Neves | Hospital Israelita Albert Einstein (SP)

Fernando Ganem | Hospital Sírio-Libanês (SP)

Fernando Torelly | Hcor (SP)

Henrique Moraes Salvador | Hospital Mater Dei (MG)

Mohamed Parrini | Hospital Moinhos de Vento (RS)

Paulo Junqueira Moll | Hospital Memorial São José (PE)

Rafael Borsoi Leal | Hospital Santa Lúcia (DF)

Romeu Côrtes Domingues | Hospital São Lucas (RJ)

CONSELHO FISCAL

Antônio Alves Benjamim Neto | Hospital Meridional (ES)

Dario A. Ferreira Neto | Hospital Edmundo Vasconcelos (SP)

Erickson Blun Lima | Hospital Vera Cruz (SP)

SUPLENTES

Darcy Lisbão Moreira de Carvalho | Hospital Novo Atibaia (SP)

Eduardo Queiroz Jr. | Hospital Santa Izabel - Santa Casa da Bahia (BA)

Hilton Roese Mancio | Hospital Tacchini (RS)

AVISO LEGAL

Este material poderá sofrer alterações e o processo de construção deverá ser aprimorado ao longo do tempo, na medida em que identificarmos necessidades não previstas.

O conteúdo foi desenvolvido pelo Núcleo de Estudos e Análises (NEA) da Associação Nacional de Hospitais Privados - Anahp. Todos os direitos são reservados. É proibida a duplicação ou reprodução deste material, no todo ou em parte, sob quaisquer formas ou por quaisquer meios (eletrônico, mecânico, gra-vação, fotocópia, distribuição na web ou outros), sem permissão expressa da Associação.

Introdução

Qualidade é uma premissa básica para quem busca os serviços de saúde. No entanto, nem sempre as informações que demonstram o desempenho dos serviços de saúde estão disponíveis ou são de fácil acesso para beneficiários e contratantes desses serviços.

A Anahp, há mais 15 anos tem a prática de divulgar anualmente os indicadores de desempenho de suas instituições associadas por meio do Observatório Anahp e suas notas técnicas trimestrais. Com o intuito de estimular as discussões sobre qualidade em saúde e incentivar que, cada vez mais, beneficiários e contratantes conheçam os serviços que estão contratando, decidimos criar este *dashboard* trimestral de informações relacionadas à qualidade das instituições associadas.

Indicadores de qualidade hospitalar

Os indicadores de qualidade dos hospitais associados à Anahp – Associação Nacional de Hospitais Privados, no segundo trimestre de 2021, na comparação com o mesmo período de 2020, mostram estabilidade dos resultados.

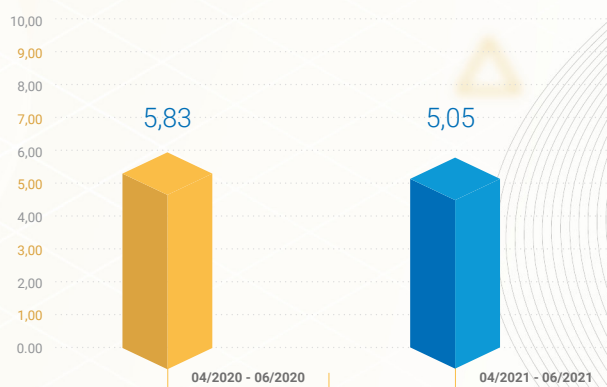
A mudança mais significativa foi observada no indicador de densidade de incidência de pneumonia associada à ventilação mecânica em pacientes internados em UTI adulto (por mil).

Diante da pandemia de Covid-19, e dependendo da evolução do paciente, os especialistas precisam recorrer ao auxílio da chamada ventilação mecânica, definido como o dispositivo utilizado para auxiliar a respiração de forma contínua.



Média de permanência (dias)

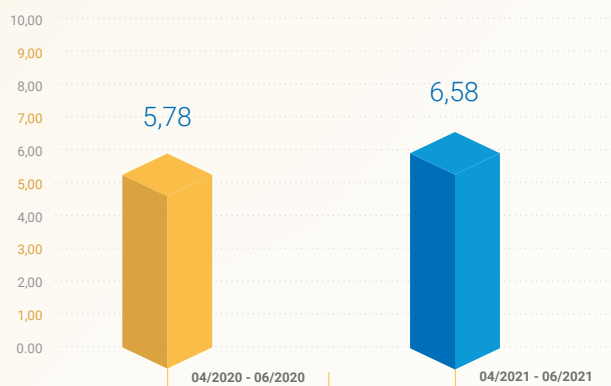
2º trimestre de 2021 x 2º trimestre 2020



Fonte: SINHA/Anahp (consulta em 18/08/2021) – Dados preliminares de 2021.

Média de permanência em UTI adulto (dias)

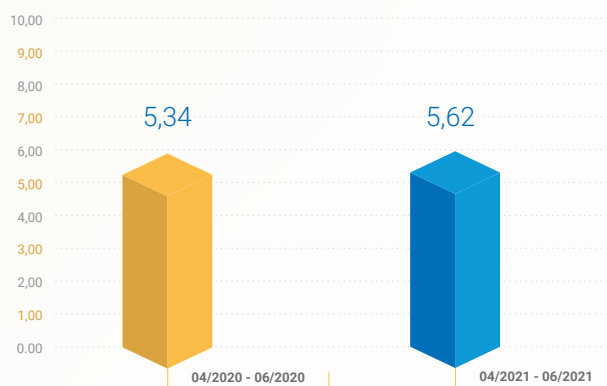
2º trimestre de 2021 x 2º trimestre 2020



Fonte: SINHA/Anahp (consulta em 18/08/2021) – Dados preliminares de 2021.

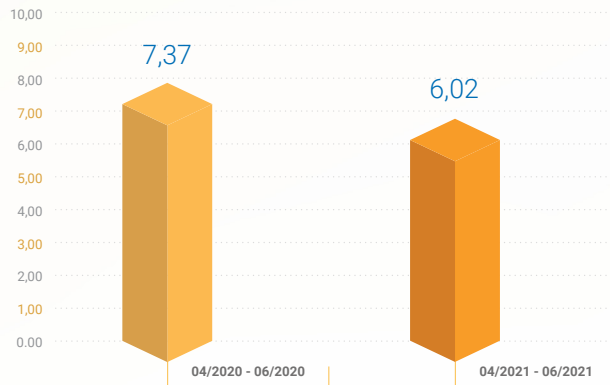
Média de permanência em unidade semi-intensiva (dias)

2º trimestre de 2021 x 2º trimestre 2020



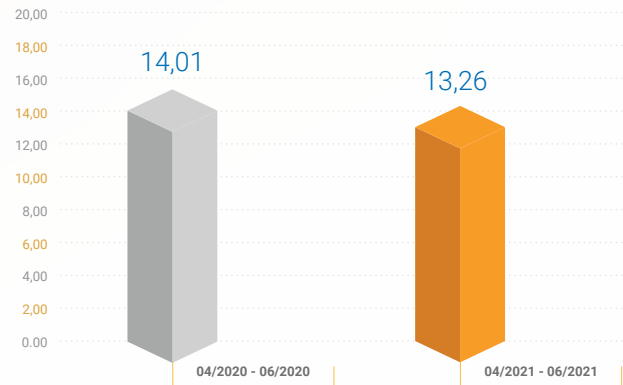
Fonte: SINHA/Anahp (consulta em 18/08/2021) – Dados preliminares de 2021.

Média de permanência em UTI pediátrica (dias) 2º trimestre de 2021 x 2º trimestre 2020



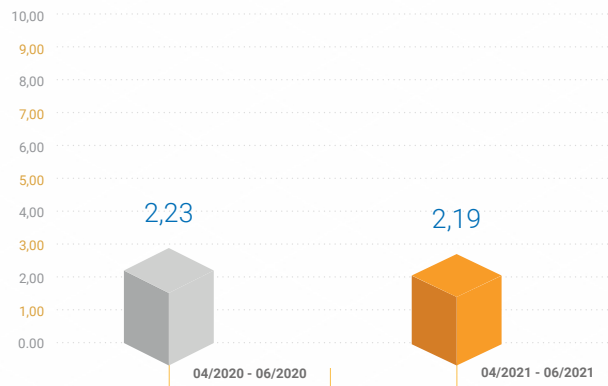
Fonte: SINHA/Anahp (consulta em 18/08/2021) – Dados preliminares de 2021.

Média de permanência em UTI neonatal (dias) 2º trimestre de 2021 x 2º trimestre 2020



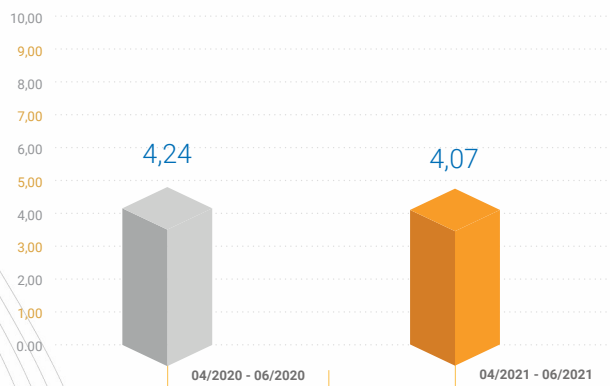
Fonte: SINHA/Anahp (consulta em 18/08/2021) – Dados preliminares de 2021.

Média de permanência em maternidade (dias) 2º trimestre de 2021 x 2º trimestre 2020



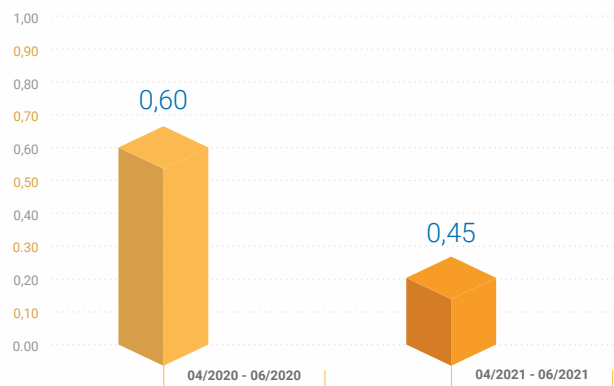
Fonte: SINHA/Anahp (consulta em 18/08/2021) – Dados preliminares de 2021.

Taxa de mortalidade institucional $\geq 24h$ (%) 2º trimestre de 2021 x 2º trimestre 2020



Fonte: SINHA/Anahp (consulta em 18/08/2021) – Dados preliminares de 2021.

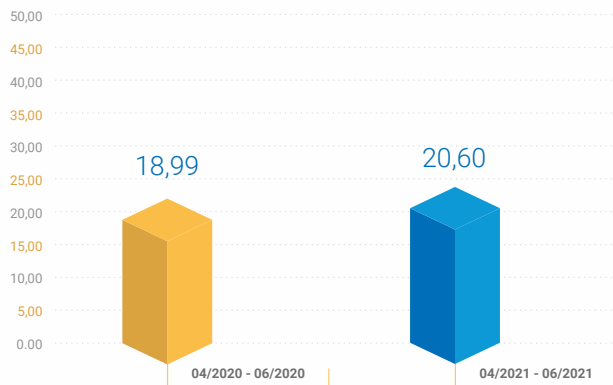
Taxa de mortalidade operatória até 7 dias após procedimento cirúrgico (%) 2º trimestre de 2021 x 2º trimestre 2020



Fonte: SINHA/Anahp (consulta em 18/08/2021) – Dados preliminares de 2021.

Taxa de parto normal (%)

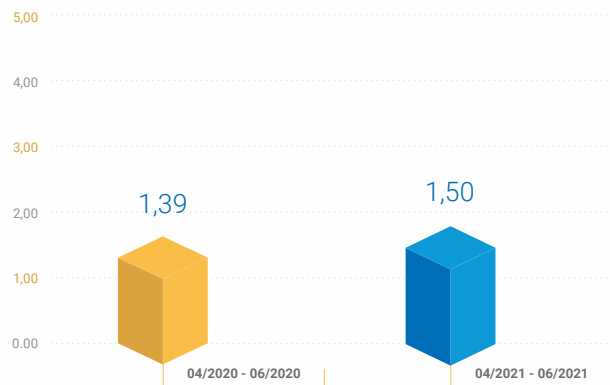
2º trimestre de 2021 x 2º trimestre 2020



Fonte: SINHA/Anahp (consulta em 18/08/2021) – Dados preliminares de 2021.

Densidade de incidência de infecção do trato urinário associada à cateter vesical de demora em UTI adulto (‰)

2º trimestre de 2021 x 2º trimestre 2020

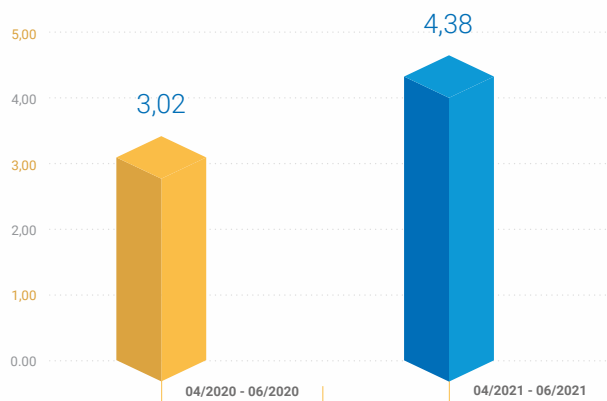


A referência comparativa para este indicador são dados da ANVISA = 3,65 a cada 1.000 pacientes CVD-dia em 2019.

Fonte: SINHA/Anahp (consulta em 18/08/2021) – Dados preliminares de 2021.

Densidade de incidência de infecção da corrente sanguínea associada à cateter venoso central em UTI adulto (‰)

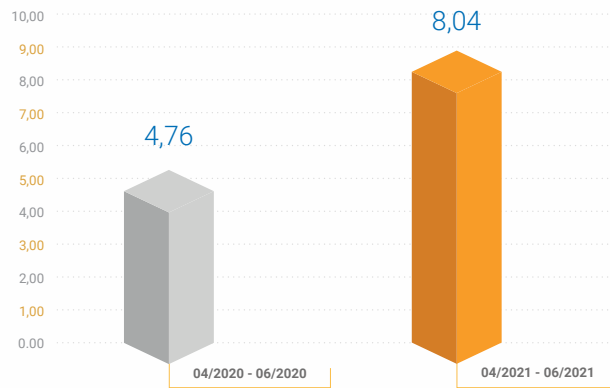
2º trimestre de 2021 x 2º trimestre 2020



A referência comparativa para este indicador são dados da ANVISA = 3,92 a cada 1.000 pacientes CVC-dia em 2019.

Fonte: SINHA/Anahp (consulta em 18/08/2021) – Dados preliminares de 2021.

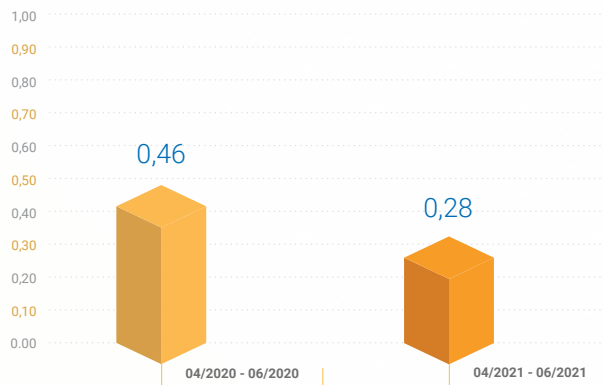
Densidade de incidência de pneumonia associada à ventilação mecânica em UTI adulto (‰)
2º trimestre de 2021 x 2º trimestre 2020



A referência comparativa para este indicador são dados da ANVISA = 10,74 a cada 1.000 pacientes VM-dia em 2019.

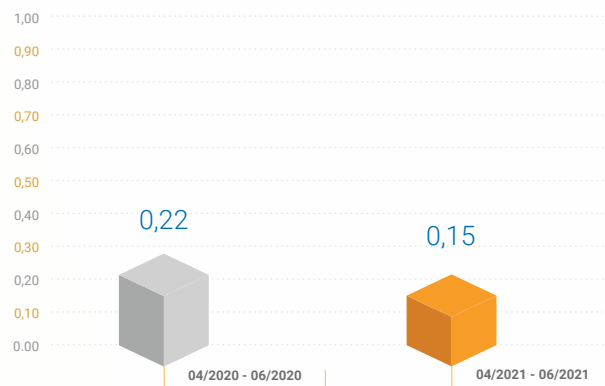
Fonte: SINHA/Anahp (consulta em 18/08/2021) – Dados preliminares de 2021.

Taxa de infecção em sítio cirúrgico pós-cirurgia limpa (%)
2º trimestre de 2021 x 2º trimestre 2020



Fonte: SINHA/Anahp (consulta em 18/08/2021) – Dados preliminares de 2021.

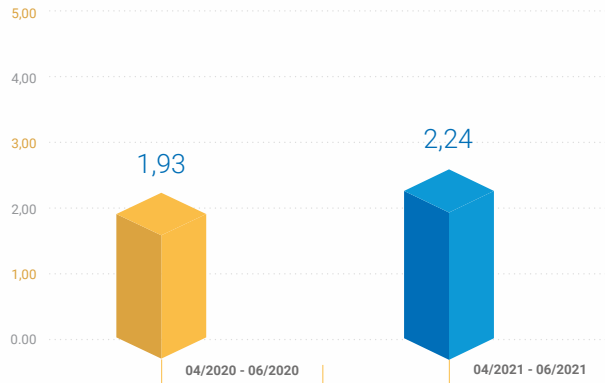
Densidade de incidência de quedas que resultaram em lesão de pacientes com 18 anos ou mais (‰)
2º trimestre de 2021 x 2º trimestre 2020



Fonte: SINHA/Anahp (consulta em 18/08/2021) – Dados preliminares de 2021.

Densidade de incidência de lesão por pressão adquirida no hospital em pacientes com 18 anos ou mais (‰)

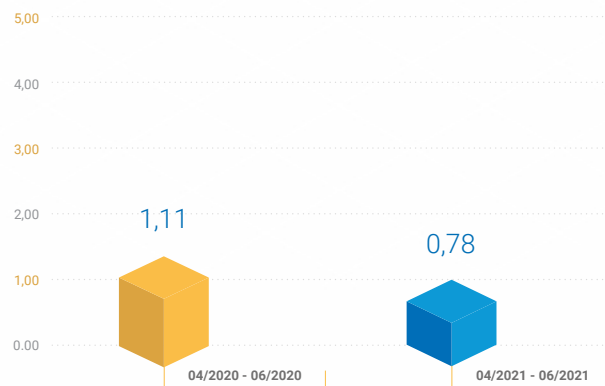
2º trimestre de 2021 x 2º trimestre 2020



Fonte: SINHA/Anahp (consulta em 18/08/2021) – Dados preliminares de 2021.

Densidade de incidência de erro de medicação com dano ao paciente (‰)

2º trimestre de 2021 x 2º trimestre 2020



Fonte: SINHA/Anahp (consulta em 18/08/2021) – Dados preliminares de 2021.

Referência:

ANVISA. "Avaliação nacional dos indicadores de IRAS e RM – 2019". In: Boletim Segurança do Paciente e Qualidade em Serviços de Saúde, n. 22. Disponível em: < <https://www.gov.br/anvisa/pt-br/centraisdeconteudo/publicacoes/servicosdesaude/publicacoes>>; acesso em 21/09/2021.

